




# فرصت‌های تجاری ایران - ساحل عاج



اردیبهشت ماه ۱۳۹۸

معاونت اقتصادی و امور بین الملل  
اتاق تعاون ایران

# فرصت‌های تجاری ایران – ساحل عاج

## ❖ اطلاعات عمومی در مورد ساحل عاج



- ✓ پایتخت سیاسی: یاموسوکرو      پایتخت تجاری: آبیجان
- ✓ زبان رسمی: فرانسوی      دین: جمعیت غالب مسلمان و مسیحی
- ✓ دولت: جمهوری      جمعیت: ۲۴/۳ میلیون نفر
- ✓ مساحت: ۳۲۲,۴۶۰ کیلومتر مربع (رتبه ۷۰ در میان کشورهای جهان از لحاظ مساحت)، یک پنجم وسعت ایران
- ✓ واحد پول: فرانک سی اف ای آفریقای غربی (XOF)
- ✓ اقتصاد: یک اقتصاد متکی بر صادرات منابع طبیعی و محصولات کشاورزی
- ✓ راه‌های ارتباطی با دنیا: همسایگان این کشور عبارت‌اند از غنا در شرق، گینه و لیبیا در غرب، مالی و بوركینا فاسو در شمال و از جنوب به اقیانوس متصل است.

# فرصت‌های تجاری ایران – ساحل عاج

## ❖ اقتصاد ساحل عاج در سال ۲۰۱۷ (بانک جهانی)



❖ تولید ناخالص داخلی (بر اساس برابری قدرت خرید):

۹۶ میلیارد دلار (تولید ناخالص داخلی ایران ۱۷۰۰ میلیارد دلار)



❖ تولید ناخالص داخلی سرانه (بر اساس برابری قدرت خرید):

۴۰۰۰ دلار (تولید ناخالص داخلی سرانه ایران ۲۰ هزار دلار)

❖ رشد اقتصادی: ۷/۷ درصد

❖ نرخ تورم: ۰/۷ درصد



❖ نرخ بیکاری: ۲/۵ درصد

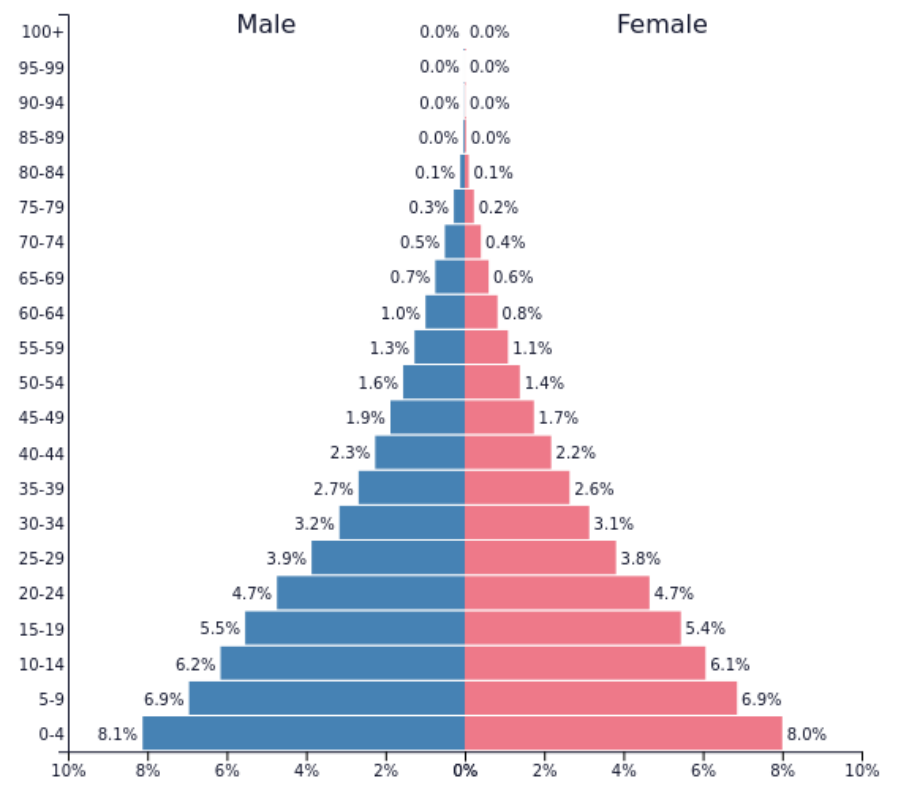


❖ نرخ ارز (در برابر یک دلار آمریکا): ۵۸۲ XOF



# فرصت‌های تجاری ایران – ساحل عاج

## ❖ جمعیت ساحل عاج در سال ۲۰۱۷



هرم جمعیتی ساحل عاج

❖ جمعیت کل: ۲۴/۳ میلیون نفر

❖ رشد جمعیت: ۲/۵ درصد

❖ سهم جمعیت مردان: ۵۰/۶۶ درصد

❖ سهم جمعیت زنان: ۴۹/۳۴ درصد

❖ سهم جمعیت شهرنشین: ۵۰/۳ درصد

❖ سهم جمعیت روستایی: ۴۹/۷ درصد

متوسط سن جمعیتی: ۱۸/۴ سال



# فرصت‌های تجاری ایران – ساحل عاج

## ❖ وضعیت تجارت خارجی ساحل عاج در سال ۲۰۱۸



❖ تجارت کالایی ساحل عاج با جهان (۲۰۱۸)

صادرات: ۱۱/۸ میلیارد دلار

(صادرات ایران: ۹۷ میلیارد دلار)

واردات: ۱۱ میلیارد دلار

(واردات ایران: ۴۱ میلیارد دلار)

تراز تجاری: مثبت ۸۰۰ میلیون دلار

(تراز تجاری ایران: مثبت ۵۶ میلیارد دلار)

منبع: ITC



# فرصت‌های تجاری ایران – ساحل عاج

## ❖ وضعیت تجارت خارجی ساحل عاج در سال ۲۰۱۸

### اقلام عمده وارداتی ساحل عاج از جهان در سال ۲۰۱۸

رتبه	کد محصول	نوع کالا	ارزش واردات (میلیون دلار)	سهم از کل واردات (درصد)
۱	۲۷	سوخت‌های معدنی، روغن‌های معدنی و محصولات تقطیر آنها. مواد قیری؛ معدنی ...	۲,۳۸۱	۲۱/۷
۲	۸۴	ماشین‌آلات، لوازم مکانیکی، راکتورهای هسته‌ای، دیگ‌های بخار؛ قطعات آن	۱,۰۲۹	۹/۴
۳	۱۰	غلات	۸۷۶	۸
۴	۸۷	وسایل نقلیه غیر از قطار راه آهن یا تراموا، و قطعات و لوازم جانبی آنها	۷۲۱	۶/۶
۵	۸۵	ماشین‌آلات و تجهیزات الکتریکی و قطعات آن؛ ضبط و پخش صوت، تلویزیون ...	۶۴۱	۵/۸
۶	۰۳	ماهی و خرچنگ، نرم‌تنان و دیگر بی‌مهرگان آبی	۵۳۰	۴/۸
۷	۳۹	پلاستیک و محصولات آن	۴۶۱	۴/۲
۸	۳۰	محصولات دارویی	۳۸۶	۳/۵
۹	۷۳	مصنوعات از آهن و فولاد	۳۰۹	۲/۸
۱۰	۷۲	آهن و فولاد	۲۷۵	۲/۵

# فرصت‌های تجاری ایران – ساحل عاج

## ❖ وضعیت تجارت خارجی ساحل عاج در سال ۲۰۱۸

شرکای عمده تجاری ساحل عاج در بحث واردات (۲۰۱۸)

رتبه	کشور	ارزش (میلیون دلار)	سهم از کل واردات (درصد)
۱	چین	۱,۶۳۸	۱۵
۲	نیجریه	۱,۳۴۳	۱۲/۲
۳	فرانسه	۱,۱۳۵	۱۰/۳
۴	هند	۴۹۹	۴/۵
۵	هلند	۴۰۲	۳/۷
۶	ایالات متحده امریکا	۳۷۰	۳/۴
۷	اسپانیا	۳۳۱	۳
۸	آلمان	۳۲۴	۲/۹
۹	کره جنوبی	۲۹۴	۲/۷
۱۰	کلمبیا	۲۶۵	۲/۴
...	...	...	...
<b>۸۱</b>	<b>ایران</b>	<b>۴/۵</b>	<b>۰/۰۵</b>



# فرصت‌های تجاری ایران – ساحل عاج

## ❖ وضعیت تجارت خارجی ساحل عاج در سال ۲۰۱۸

اقلام عمده صادراتی ساحل عاج به جهان در سال ۲۰۱۸

رتبه	کد محصول	نوع کالا	ارزش صادرات (میلیون دلار)	سهم از کل صادرات (درصد)
۱	۱۸	کاکائو	۴,۵۷۲	۳۸/۷
۲	۲۷	سوخ‌های معدنی، روغن‌های معدنی و محصولات تقطیر آنها. مواد قیری؛ معدنی ...	۱,۸۸۱	۱۶
۳	۰۸	میوه و آجیل خوراکی؛ پوست مرکبات یا خربزه	۱,۳۸۸	۱۱/۷
۴	۷۱	مروارید طبیعی یا پرورده، سنگ‌های قیمتی و نیمه قیمتی، فلزات گرانبها، فلزات ...	۸۰۱	۶/۸
۵	۴۰	لاستیک و محصولات آن	۷۵۵	۶/۴
۶	۵۲	پنبه	۳۱۴	۶/۲
۷	۳۳	اسانس‌ها و رزین‌ها؛ عطر، لوازم آرایشی و بهداشتی	۲۴۸	۲/۱
۸	۱۵	چربی‌ها و روغن‌های گیاهی و حیوانی و محصولات شکافت آن؛ چربی‌های خوراکی آماده شده؛ حیوان ...	۲۱۹	۱/۸
۹	۳۹	پلاستیک و محصولات آن	۱۵۲	۱/۳
۱۰	۰۹	قهوه، چای، مات و ادویه جات، ترشی جات	۱۳۸	۱/۲



# فرصت‌های تجاری ایران – ساحل عاج

## ❖ وضعیت تجارت خارجی ساحل عاج در سال ۲۰۱۸

شرکای عمده تجاری ساحل عاج در بحث صادرات (۲۰۱۸)

رتبه	کشور	ارزش (میلیون دلار)	سهم از کل صادرات (درصد)
۱	هلند	۱.۳۵۵	۱۱/۵
۲	ایالات متحده امریکا	۱.۰۸۱	۹/۱
۳	ویتنام	۸۰۷	۶/۸
۴	آلمان	۷۴۹	۶/۳
۵	فرانسه	۶۳۵	۵/۴
۶	بورکینافاسو	۶۱۸	۵/۲
۷	مالی	۵۷۲	۴/۸
۸	هند	۵۲۶	۴/۴
۹	مالزی	۴۵۸	۳/۹
۱۰	بلژیک	۴۳۹	۳/۷
...	...	...	...
۴۷	ایران	۱۲	۰/۱

# فرصت‌های تجاری ایران – ساحل عاج

## ❖ تجارت خارجی ایران و ساحل عاج در سال ۲۰۱۸



### وضعیت تجارت خارجی ایران با ساحل عاج در سال ۲۰۱۸

واردات ایران از ساحل عاج	۱۲/۴ میلیون دلار
صادرات ایران به ساحل عاج	۵/۴ میلیون دلار
تراز تجاری ایران با ساحل عاج	منفی ۷ میلیون دلار

منبع: ITC

# فرصت‌های تجاری ایران – ساحل عاج

## ❖ تجارت خارجی ایران و ساحل عاج در سال ۲۰۱۸

کالاهای عمده صادراتی ایران به ساحل عاج در سال ۲۰۱۸

رتبه	کد محصول	نوع کالا	ارزش صادرات (هزار دلار)	سهم از کل صادرات (درصد)
۱	۱۹	غلات آماده‌سازی شده، آرد، نشاسته یا شیر؛ محصولات نانوایی	۱۸۳۸	۳۴
۲	۴۸	کاغذ و مقوا؛ مصنوعات از خمیر کاغذ، کاغذ یا مقوا	۱۵۸۶	۲۹
۳	۲۷	سوخ‌های معدنی، روغن‌های معدنی و محصولات تقطیر آنها. مواد قیری؛ معدنی..	۴۷۸	۸/۸
۴	۸۵	ماشین‌آلات و تجهیزات الکتریکی و قطعات آن؛ ضبط و پخش صوت، تلویزیون ...	۳۲۶	۶
۵	۶۹	محصولات سرامیکی	۲۳۴	۴/۳
۶	۳۹	پلاستیک و محصولات آن	۲۱۴	۳/۹
۷	۳۰	محصولات دارویی	۱۸۷	۳/۴
۸	۸۴	ماشین‌آلات، لوازم مکانیکی، راکتورهای هسته‌ای، دیگهای بخار؛ قطعات آن	۱۶۷	۳/۱
۹	۲۵	نمک؛ گوگرد؛ زمین و سنگ؛ مواد گچبری، آهک و سیمان	۶۰	۱/۱
۱۰	۸۲	ابزار، کارد و چنگال، قاشق و چنگال، از فلزات پایه؛ قطعات آن از فلزات پایه	۴۳	۰/۸

# فرصت‌های تجاری ایران – ساحل عاج

## ❖ تجارت خارجی ایران و ساحل عاج در سال ۲۰۱۸

کالای عمده وارداتی ایران از ساحل عاج در سال ۲۰۱۸

رتبه	کد محصول	نوع کالا	ارزش واردات (میلیون دلار)	سهم از کل واردات (درصد)
۱	۱۸	کاکائو (Cocoa and cocoa preparations)	۱۲/۴	۱۰۰



منبع: ITC

بر اساس آمارهای رسمی از مرکز تجارت بین الملل (ITC)، تمام ارزش واردات ایران از ساحل عاج در سال ۲۰۱۸، به کالای کاکائو اختصاص داشته است.

## فرصت‌های تجاری ایران – ساحل عاج

### ❖ وضعیت فضای کسب و کار در ساحل عاج

مقایسه رتبه ایران و ساحل عاج در سهولت انجام کسب و کار در سال ۲۰۱۸

رتبه	کشور
۱۲۲	ساحل عاج 
۱۲۸	ایران 


منبع: بانک جهانی (Doing Business 2018)

# فرصت‌های تجاری ایران – ساحل عاج

## ❖ وضعیت فضای کسب و کار در ساحل عاج


### رتبه کشور ساحل عاج بر اساس ۱۰ شاخص Doing Business

رتبه ساحل عاج در شاخص‌های مختلف سهولت انجام کسب و کار در میان ۱۹۰ کشور دنیا





# فرصت‌های تجاری ایران – ساحل عاج



اردیبهشت ماه ۱۳۹۸

معاونت اقتصادی و امور بین الملل  
اتاق تعاون ایران